

仕事も、遊びも、スタイルも。
軽ワゴンの可能性は、ここまで広がる。

エブリイ本来の実用性をベースに、
BEAST-Rが提案するのは
“魅せて走れる軽ワゴン”。

リフトアップが生む圧倒的な迫力。
極太タイヤが支える走破性。
そして細部まで磨き上げたドレスアップが、
街でもフィールドでも主役の存在感を放つ。

魅せるカスタムという答えを。

EVERY DA17-BEAST-R STYLE

日常を越えて、スタイルで走れ。



DA17W/V



オーバーレッドSS 4点セット FRP製未塗装品 ¥121,000 (EE001)
純正タイプフォグランプ ¥11,000 (EE002)
フォグ配線キット ¥8,800 (EE003)
コーナーセンサー装着車は、バンパーの穴あけ加工が必要

キット内容：SSフロントバンパー / SSリアバンパー / FRPアンダーガード、取付ステー
SS専用LEDテールランプ (idaten) / アルミメッシュ



DA17W/V



オーバーレッドSD 4点セット FRP製未塗装品 ¥129,800 (EE004)
純正タイプフォグランプ ¥11,000 (EE002)
フォグ配線キット ¥8,800 (EE003)
コーナーセンサー装着車は、バンパーの穴あけ加工が必要

キット内容：SDフロントバンパー / SSリアバンパー / FRPアンダーガード、取付ステー
SS専用LEDテールランプ (idaten) / アルミメッシュ

単品
SSフロントバンパー
DA17W/V FRP製未塗装
¥36,850 (EE005)
アルミメッシュ付き
フォグランプは付属しません。

SDフロントバンパー
DA17W/V FRP製未塗装
¥46,200 (EE006)
アルミメッシュ付き
フォグランプは付属しません。

SSリアバンパー
DA17W/V FRP製未塗装
¥30,800 (EE007)
アルミメッシュ付き。別途専用テールランプが必要と
なります。コーナーセンサー装着車は、
バンパーの穴あけ加工が必要



DA17W/V

9mmフェンダー FRP製未塗装
1台分 6P ¥39,600 (EE008)
ノーマルバンパーにも取付可能です。
フロントフェンダーの先端は無垢に
なっているため、
好みの長さでカットしてお使い下さい。



DA17W/V

70mmオーバーフェンダー
FRP製未塗装 1台分 6P
¥49,500 (EE009)
片側70mmオーバーフェンダー
当社SSフロントバンパーを装着の
方は先端をカットして使用して
ください。スライドドアとフェンダーが
干渉するためオーバーライド
ヒンジが必要です。



DA17W/V

FRPアンダーガード FRP製未塗装
¥17,600 (EE010)
SSフロント用、SDフロント用、取付ステーがございます。
いずれかをお選び下さい。



DA17W/V

S字ステー

ナンバー装着

FRPアンダーガード ナンバーステー
¥1,980 (EE011)



DA17W/V

キャッツアイボンネットフード
カーボン製 ¥64,900 (EE012)
クリア塗装済 ¥86,900 (EE013)
FRP製未塗装 ¥39,600 (EE014)
純正ボンネットの上から貼付けるボンネットフードです。
純正ボンネットメッキグリルを外す必要がございます。



DA17W/V

フロントクラッシュガード スチール製
¥73,480 (EE015)
専用取付ステー
¥6,600 (EE016)
専用ウインチベッド
¥33,000 (EE017)




DA17W/V

クラッシュアンダーガード スチール製
マットブラック ¥26,400 (EE018)
マットシルバー/マットレッド
¥29,700 (EE019)
4インチアップ用、
6インチアップ用をお選び下さい。



DA17W/V

クラッシュtypeZ-EV
フロントバンパー スチール製
¥99,000 (EE020)
アンダーガード/ビーストアールロゴ入り



オーバースライドヒンジ
¥29,040 (EE021)



DA17W/V

パイプフェンダー
¥143,000 (EE022)
要加工
※本品は現車合わせで製作いたします。



DA17W/V

サイドガードステップ スチール製
¥80,300 (EE023)
出幅は2段階調整式。両側パワースライド用、
片側パワースライド用、パワースライドドア無し用
がございます。純正サイドステップ取付不可

サイドシルガード スチール製
¥49,500 (EE024)

ワゴンの純正サイドステップより厚みが薄く作られており、
サイドから、見たときに車高が高く見える効果もあります。
PZターボスペシャルの場合、オートステップを取り外して装着
してください。



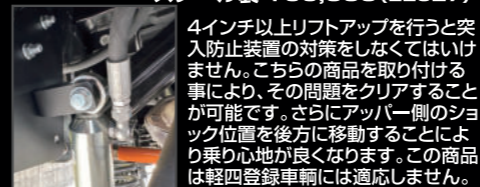
DA17W/V

ヒッチステップ
スチール製 ¥27,500 (EE025)
ビーストロゴ入り ¥38,500 (EE026)
ヒッチサイズ50mm ヒッチチューブ長さ65mm



DA17W/V

衝突防止バンパーHip Type-W
ショック位置取付変更ブラケット付き
スチール製 ¥66,000 (EE027)

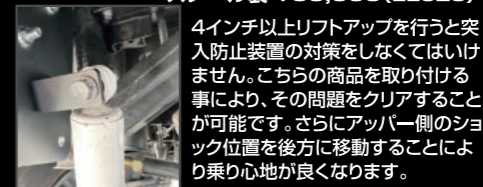


4インチ以上リフトアップを行うと突
入防止装置の対策をしないといけ
ません。こちらの商品を取り付ける
事により、その問題をクリアするこ
とが可能です。さらにアッパー側のショ
ック位置を後方に移動することによ
り乗り心地が良くなります。この商品
は軽四登録車輦には適応しません。



DA17W/V

衝突防止バンパーHip Type-K(ストレートタイプ)
ショック位置取付変更ブラケット付き
スチール製 ¥55,000 (EE028)



4インチ以上リフトアップを行うと突
入防止装置の対策をしないといけ
ません。こちらの商品を取り付ける
事により、その問題をクリアするこ
とが可能です。さらにアッパー側のショ
ック位置を後方に移動することによ
り乗り心地が良くなります。



DA17W/V

ヒッチメンバー付きType-W
ショック位置取付変更ブラケット付き
スチール製 ¥99,000 (EE029)
ヒッチメンバーとしての強度があり、さらに
突入防止装置対策も可能。ヒッチカーゴ等を
装着される方にもおすすめです。